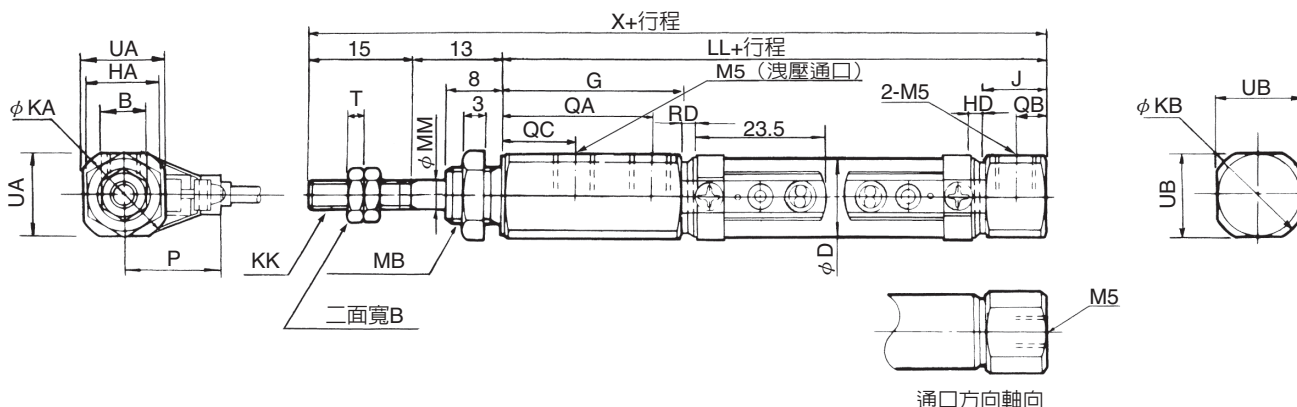


外型尺寸圖

●SCPD2-L-P7※、P5※ 基本型 (00)



●無開關的外型尺寸也相同。(未搭載磁鐵)

●注1: φ6、φ10的通口螺絲深度為3.8mm, 因此如須使用接頭, 請使用螺絲部長度3.8mm以下的接頭。

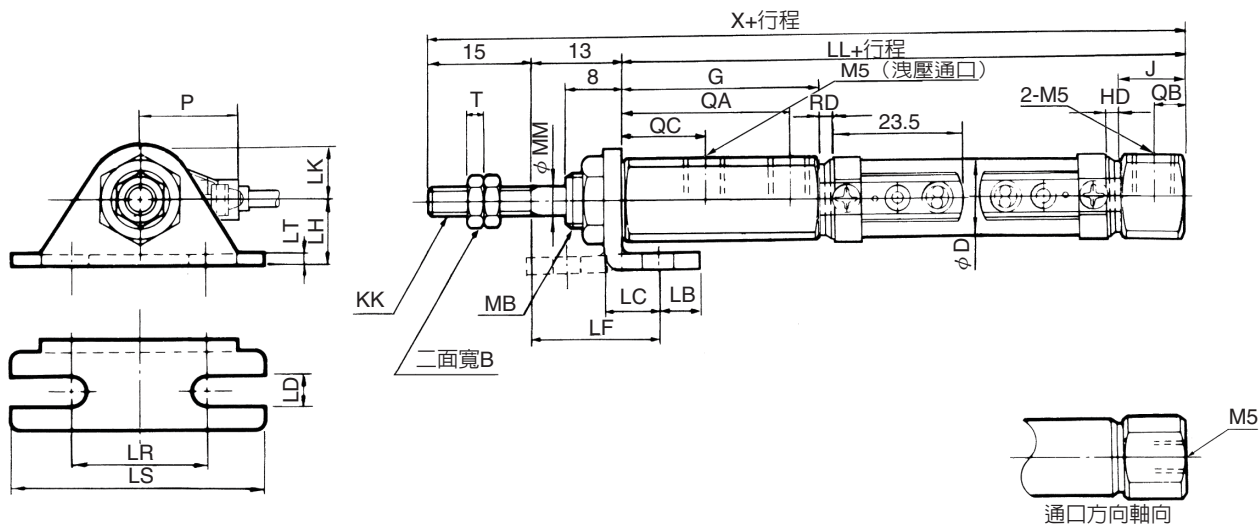
●注2: φ6也有通口口徑M3類型。

記號	基本 (00) 基本尺寸																	
氣缸內徑 (mm)	B	D	G	HA	J	KA	KB	KK	LL	MB	MM	QA	QB	QC	T	UA	UB	X
φ6	5.5	6.8	27	8	8	14.3	13.5(9)	M3	57	M6	3	23	4	12.5	1.8	12	11(8)	85
φ10	7	11	27.5	11	9	14.5	14.5	M4	61	M8×1.0	4	23	4.5	12.5	2.4	12	12	89
φ16	8	17.4	28	14	9	21.5	21.5	M5	61	M10×1.0	5	23.5	4.5	13	3.2	18	18	89

記號	附開關		
氣缸內徑 (mm)	RD	P	HD
φ6	1.5	14	1.5
φ10	3	16	1.5
φ16	2.5	19	1.5

() 內表示通口方向軸向類型

●SCPD2-L-P7※、P5※ 單端軸向腳架型 (LS)



●無開關的外型尺寸也相同。(未搭載磁鐵)

●注1: φ6、φ10的通口螺絲深度為3.8mm, 因此如須使用接頭, 請使用螺絲部長度3.8mm以下的接頭。

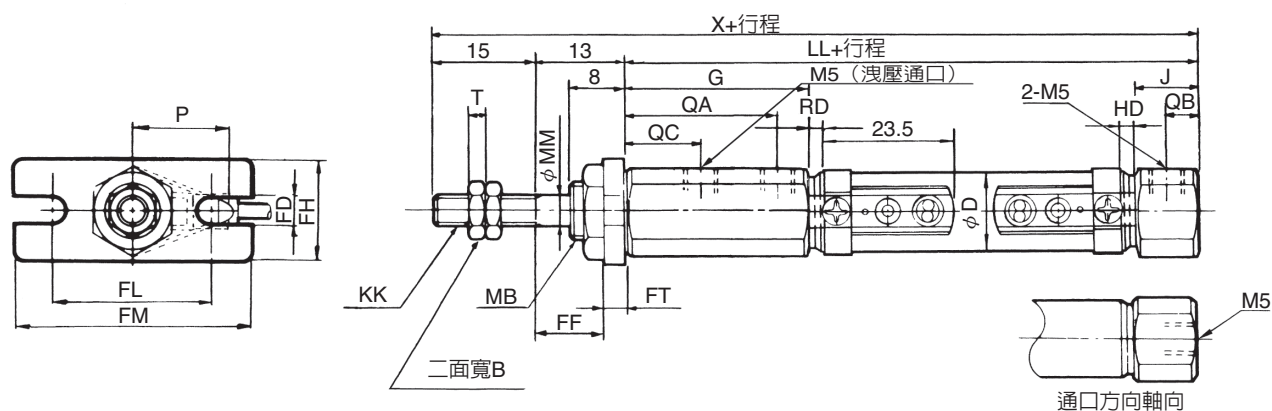
●注2: φ6也有通口口徑M3類型。

記號	單端軸向腳架型 (LS) 基本尺寸													安裝尺寸				
氣缸內徑 (mm)	B	D	G	J	KK	MB	MM	QA	QB	QC	T	X	LB	LC	LD	LF	LL	LH
φ6	5.5	6.8	27	8	M3	M6	3	23	4	12.5	1.8	85	5	7	4.2	18.4	57	9
φ10	7	11	27.5	9	M4	M8×1.0	4	23	4.5	12.5	2.4	89	5	7	4.2	18.4	61	9
φ16	8	17.4	28	9	M5	M10×1.0	5	23.5	4.5	13	3.2	89	6	9	5.2	19.7	61	14

記號	附開關						
氣缸內徑 (mm)	LK	LR	LS	LT	RD	P	HD
φ6	7	22	32	1.6	1.5	14	1.5
φ10	7	22	32	1.6	3	16	1.5
φ16	10	29	42	2.3	2.5	19	1.5

外型尺寸圖

●SCPD2-L-P7※、P5※ 活塞桿端凸緣型 (FA)



- 注1：φ6、φ10的通口螺絲深度為3.8mm，因此如須使用接頭，請使用螺絲部長度3.8mm以下的接頭。
- 注2：φ6也有通口口徑M3類型。

記號	活塞桿端凸緣型 (FA) 基本尺寸													安裝尺寸				
	氣缸內徑 (mm)	B	D	G	J	KK	LL	MM	QA	QB	QC	T	X	FD	FF	FH	FL	FM
φ6	5.5	6.8	27	8	M3	57	M6	3	23	4	12.5	1.8	85	4.2	11.4	14	22	32
φ10	7	11	27.5	9	M4	61	M8×1.0	4	23	4.5	12.5	2.4	89	4.2	11.4	14	22	32
φ16	8	17.4	28	9	M5	61	M10×1.0	5	23.5	4.5	13	3.2	89	5.2	10.7	20	29	42

記號	附開關			
	氣缸內徑 (mm)	FT	RD	P
φ6	1.6	1.5	14	1.5
φ10	1.6	3	16	1.5
φ16	2.3	2.5	19	1.5