


VALVULAS DE ACCIONAMIENTO MANUAL Y NEUMATICO



Tipo	5 / 2		3 / 2		3A2 Doble efecto
	4A1 Retorno por muelle	4A2 Doble efecto	3A1 Retorno por muelle	NC NA	
150	●	●	●	●	●
180	●	●	●	●	●
220	●	●	●	●	●
260	●	●	●	●	●
300	●	●	●	●	●
460	●	●	●	●	●

VALVULAS DE ACCIONAMIENTO NEUMATICO MVAA



VALVULA DE ACCIONAMIENTO MECANICO MVMA

260, 300—5/2
Leva con rodillo / Retorno por muelle



MVMB

220—3/2, 5/2
250—2/2, 3/2
300—5/2
Variedad en tipos de pulsador
Con retorno por muelle o enclavamiento



MVMC

210—3/2
Variedad en tipos de pulsador Con retorno por muelle o enclavamiento



EPA serie




Variedad en tipos de pulsador
Con retorno por muelle o enclavamiento

ACT serie




VALVULA ACC. MECÁNICO

MVHF-3P-NC
MVHF-3P-NO



MVHF-3V MVHF-5V



MVHF-5P



ACTUADOR PILOTO MINIATURA

MVHF-AP3
MVHF-AP6A



FIJACIONES MVHF-LB



PULSADORES MVHF-PB2 MVHF-PB5



VÁLVULAS MANUALES

MVHA serie

(2/2, 3/2, 5/2)
TAC tipos mini
Pulsador o palanca
Retorno por muelle o enclavamiento



MVHB serie

(5/2, 5/3)
Retorno por muelle o enclavamiento



VÁLVULA DE CORTE

MVHT serie

(2/2, 3/2)
Combinado con unidad de aire MA**300, MA*401 series como módulo.



MVHC serie

(4/3)
Enclavamiento



MVHS serie

(2/2)
Válvula de retención/escape



VALVULA DE PEDAL

MVFA serie

(3/2, 4/2)
Retorno por muelle y mecanismo de bloqueo opcional

